


## GL-PANEL



### Zastosowanie

- Biura
- Hotele
- Sklepy
- Korytarze
- Sale wykładowe
- Sale konferencyjne



### Cechy produktu

- Łatwy montaż
- Lekka konstrukcja
- Płaski estetyczny kształt
- Różne sposoby montażu (w suficie podwieszanym, natynkowy, zwieszany)

### Parametry

#### Ogólne

Kod produktu	GL-PANEL
Kod Rodziny	PANEL
Kod barwy	840
Sterowanie	Brak/opcja DALI
Klasa ochronności	II klasa ochronności
Stopień ochrony	IP20
Kolor	Biały
Wskaźnik ośnienia	Standard/opcja <19

#### Świetlne

Moc znamionowa *	28 W, 40 W
Strumień świetlny oprawy**	2240,3400,4400,5100 lm
Wydajność oprawy **	80-110 lm/W
CRI/Ra	>80
Temperatura barwowa	4000 K
Barwa światła	Neutralna biała
Kąt rozsyłu	120°

#### Pozostałe

Waga	1,29kg - 2,58kg
Żywotność	35 000 h - 50 000 h
Sposób montażu	Podwieszany/dostropowo/zwieszany

#### Elektryczne

Napięcie znamionowe	230V AC
Częstotliwość sieciowa	50 Hz

#### Mechaniczne

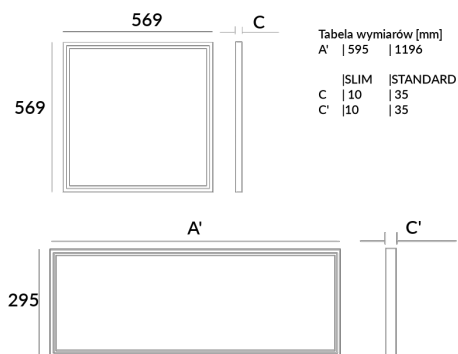
Wymiary (mm)	Dopisek poniżej ***
Materiał klosza	Polipropylen, mleczna
Materiał obudowy	Aluminium

\* tolerancja mocy  $\pm 5\%$

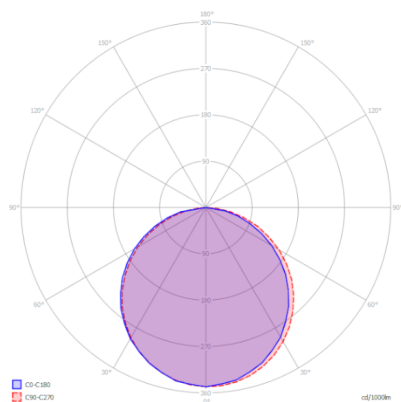
\*\* tolerancja strumienia świetlnego 7% w temp. otoczenia 25°C

\*\*\* Wymiar standard: 35 x 596 x 596 [mm], 35 x 296 x 1196 [mm], SLIM : 10 x 295 x 595 [mm] 10 x 595 x 595 [mm], 10 x 595 x 595 [mm]

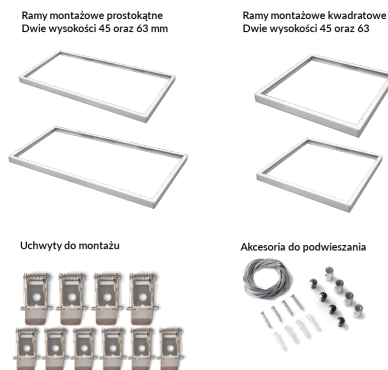
## Rysunek wymiarowy



## Krzywa rozsyłu



## Akcesoria



### Oświadczenie

Zastrzega się możliwość zmian bez uprzedzenia. Błędy i ominięcia są możliwe. Należy zawsze upewnić się czy korzystasz z najnowszej wersji dokumentu.