


## GL-LINUS-A040J-865



### Zastosowanie

- Garaże
- Magazyny
- Obiekty handlowe



### Cechy produktu

- Lekki
- Łatwy, szybki montaż
- Materiał obudowy odporny na UV

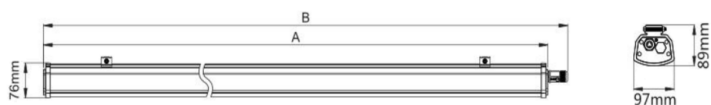
### Parametry

|                        |                     |                                       |                        |
|------------------------|---------------------|---------------------------------------|------------------------|
| Ogólne                 |                     | Świetlne                              |                        |
| Kod produktu           | GL-LINUS-A040J-865  | Moc znamionowa *                      | 40 W                   |
| Kod Rodziny            | LINUS               | Strumień świetlny oprawy**            | 5685 lm                |
| Wbudowany zasilacz     | Tak                 | Wydajność oprawy w lm**               | 142 lm/W               |
| Sterowanie             | 1-10V               | CRI/Ra                                | >80                    |
| Klasa ochronności      | I klasa ochronności | Temperatura barwowa                   | 6500K                  |
| Stopień ochrony        | IP65                | Barwa światła                         | zimna biel             |
| Odporność na uderzenia | IK08                | Kąt rozsytu                           | 120°                   |
| Kolor                  | biały               |                                       |                        |
| Zasilanie(typ oprawy)  | jednostronne        |                                       |                        |
| Producent zasilacza    | Philips             | Pozostałe                             |                        |
|                        |                     | Waga                                  | 1,38± 0,2 kg           |
|                        |                     | Żywotność                             | 50 000h @25°C          |
|                        |                     | Sposób montażu                        | zwieszany / nastropowy |
|                        |                     | Zakres temperatur otoczenia           | -30°C do +40°C         |
|                        |                     | Mechaniczne                           |                        |
| Elektryczne            |                     | Materiał obudowy                      | PC                     |
| Napięcie znamionowe    | 220 - 240 VAC       | Materiał klosza                       | soczewka poliwęglanowa |
| Częstotliwość sieciowa | 50 / 60 Hz          | Wymiary (szer. x wys. x dł.(korpusu)) | 97 x 89 x647(600)mm    |
| Ochrona przecięp.      | do 2kV              |                                       |                        |

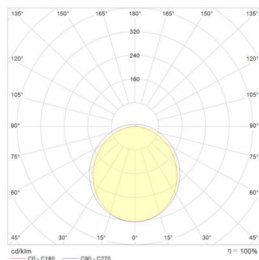
\* tolerancja mocy ±10%

\*\* tolerancja strumienia świetlnego 7% w temp. otoczenia 25°C

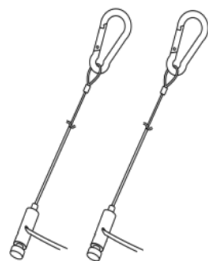
## Rysunek wymiarowy




## Krzywa rozsyłu



## Akcesoria i Montaż



Regulowane zawiesie z linki stalowej



zwieszany



dostropowy

### Oświadczenie

Zastrzega się możliwość zmian bez uprzedzenia. Błędy i ominięcia są możliwe. Należy zawsze upewnić się czy korzystasz z najnowszej wersji dokumentu.